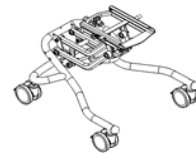
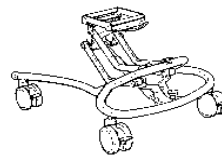


Rechnungs-Empfänger:	Lieferanschrift: <input type="checkbox"/> siehe Rechnungs-Empfänger
-----------------------------	--

Kommission _____

Grundmodell Zimmergestell enthält:

- 100 mm Rollen
- Feststellbremse an allen Rädern
- Schlittenadapter (nicht bei High-low:X GR.3)
- Fußauslösung Höhenverstellung
- Auslösung Neigungsverstellung unter Sitz



Grundmodell Kombigestell (Outdoor) enthält:

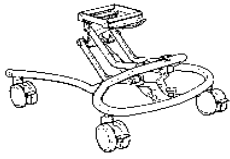


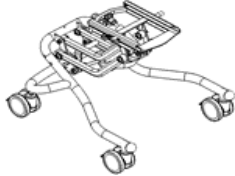


- Trommelbremse, wahlweise mit Hand- oder Fußbedienung
- Schiebebügel
- Schlittenadapter
- 12,5" Hinterräder, 8" Vorderräder, pannensicher
- Fußauslösung Höhenverstellung
- Auslösung Neigungsverstellung unter Sitz






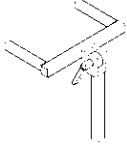






Maße

	Länge	Breite	Sitzhöhe	Kantelung	Gewicht	Max. Belastbarkeit
High-Low Zimmergestell	69 cm	52-56 cm	17-60 cm	-10°-+33°	12,3 kg	60 kg
High-Low Zimmergestell, elektrisch	69 cm	52-56 cm	17-60 cm	-10°-+33°	12,8 kg	60 kg
High-Low Kombigestell	96-110 cm	56-62 cm	26-70 cm	-10°-+33°	17,5 kg	60 kg
High-Low Kombigestell, elektrisch	96-110 cm	56-62 cm	26-70 cm	-10°-+33°	18 kg	60 kg
High-low:x-Zimmergestell, Gasdruck, Gr 1	56 cm	69 cm	17-60 cm	-10° - +30°	12,5 kg	60 kg
High-low:x-Zimmergestell, Gasdruck, Gr 2	62 cm	78 cm	25-61 cm	-10° - +30°	14,0 kg	60 kg
High-low:x-Zimmergestell, elektro Gr 1	56 cm	69 cm	17-60 cm	-10° - +30°	13,0 kg	60 kg
High-low:x-Zimmergestell, elektro Gr 2	62 cm	78 cm	25-62 cm	-10° - +30°	16,5 kg	60 kg
High-low:x-Zimmergestell, elektro Gr 3	62 cm	78 cm	32-56 cm	-10° - +30°	17,0 kg	100 kg
High-low:x-Zimmergestell, Hydraulik Gr 2	62 cm	78 cm	22-58 cm	-10° - +30°	16,5 kg	60 kg
High-low:x-Kombigestell, Gasdruck, Gr1	62 cm	96 cm	26-70 cm	-10° - +30°	17,5 kg	60 kg
High-low:x-Kombigestell, Gasdruck, Gr2	62 cm	111 cm	33-64 cm	-10° - +30°	20,0 kg	60 kg
High-low:x-Outdoor-Gestell, elektro, Gr 1	62 cm	96 cm	26-70 cm	-10° - +30°	18,0 kg	60 kg
High-low:x-Outdoor-Gestell, elektro, Gr 2	62 cm	111 cm	33-64 cm	-10° - +30°	20,5 kg	60 kg
High-low:x-Outdoor-Gestell, Hydraulik, Gr 2	62 cm	111 cm	43-59 cm	-10° - +30°	20,5 kg	60 kg

Keine Haftung für Druckfehler

CH	Beschreibung	Größe	Art.Nr.	CHF		
High-low Standard Untergestelle (für Panda Sitzsystem und individuelle Sitzschalen)						
	High-Low Zimmergestell , schwarz-glitzer	eine	89505-03	1.498,00	<input type="checkbox"/>	
	High-Low Zimmergestell , elektro schwarz-glitzer	eine	89505-03EL	3.228,00	<input type="checkbox"/>	
	Auslösung Höhen verstellung am Schiebegriff		89550-LIFT	54,00	<input type="checkbox"/>	
	Auslösung Neigung verstellung am Schiebegriff		89550-TILT	72,00	<input type="checkbox"/>	
	<i>Schiebegriff erforderlich, siehe Zubehör!</i>					
	High-Low Kombigestell (Outdoor) schwarz-glitzer					
	mit Handtrommelbremse	eine	89516-03TB	2.305,00	<input type="checkbox"/>	
	mit Fußtrommelbremse	eine	89516-03	2.305,00	<input type="checkbox"/>	
	High-Low Kombigestell (Outdoor) elektro	eine	89516-03EL	3.805,00	<input type="checkbox"/>	
	nur mit Fußtrommelbremse					
	Auslösung Höhen verstellung am Schiebegriff		89550-LIFT	54,00	<input type="checkbox"/>	
	Auslösung Neigung verstellung am Schiebegriff		89550-TILT	72,00	<input type="checkbox"/>	
	Transportbeschläge, chrasgetestet, für High-low Kombigestell (Outdoor)		980910	257,00	<input type="checkbox"/>	
	High-low: X Untergestelle (für X:Panda Sitzsystem und individuelle Sitzschalen, verstärkte Version)					
		High-low:x Zimmergestell für x:panda Größe 1+2	1	8911603-02	1.735,00	<input type="checkbox"/>
High-low:x Zimmergestell für x:panda Größe 3		2	8911605-02	1.959,00	<input type="checkbox"/>	
<i>nicht für x:panda Größe 4</i>						
High-low:x Zimmergestell elektro für x:panda Größe 1+2		1	8911603-02EL	3.355,00	<input type="checkbox"/>	
High-low:x Zimmergestell hydraulisch für x:panda Größe 1-3		2	8911606-02	2.890,00	<input type="checkbox"/>	
High-low:x Zimmergestell elektro für x:panda Größe 3		2	8911605-02EL	3.472,00	<input type="checkbox"/>	
High-low:x Zimmergestell elektro für x:panda Größe 4*		3	8911607-02EL	3.472,00	<input type="checkbox"/>	
<i>*ohne Adapter, muss separat bestellt werden:</i>						
Schlittenadapter lang für 8911607-02-EL			8911610-99	286,00	<input type="checkbox"/>	
		Auslösung Höhen verstellung am Schiebegriff	1+2	89550-LIFT	54,00	<input type="checkbox"/>
	<i>nicht für High-low:x Gr3 erhältlich</i>					
	Auslösung Neigung verstellung am Schiebegriff	1+2	89550-TILT	72,00	<input type="checkbox"/>	
	Auslösung Neigung verstellung am Schiebegriff	3	8910550-KIT	54,00	<input type="checkbox"/>	
	<i>Schiebegriff erforderlich, siehe Zubehör!</i>					
	High-low:x Kombigestell (Outdoor) für x:panda Größe 1+2	1	8911613-02	2.666,00	<input type="checkbox"/>	
	High-low:x Kombigestell (Outdoor) für x:panda Größe 3	2	8911615-02	3.181,00	<input type="checkbox"/>	
	High-low:x Kombigestell (Outdoor) hydraulisch für x:panda 1-3	2	8911616-02	3.976,00	<input type="checkbox"/>	
	High-low:x Kombigestell (outdoor) elektro für x:panda Größe 1+2	1	8911613-02EL	4.234,00	<input type="checkbox"/>	
	High-low:x Kombigestell (outdoor) elektro für x:panda Größe 3	2	8911615-02EL	4.693,00	<input type="checkbox"/>	
	<i>nicht für x:panda Größe 4</i>					
	Auslösung Höhen verstellung am Schiebegriff	1+2	89550-LIFT	54,00	<input type="checkbox"/>	
Auslösung Neigung verstellung am Schiebegriff	1+2	89550-TILT	72,00	<input type="checkbox"/>		

Keine Haftung für Druckfehler

CH	Beschreibung	Größe	Art.Nr.	CHF	
Zubehör (für alle Versionen)					
	Kippsicherung - Zimmergestell		89951-01	167,00	<input type="checkbox"/>
	Kippsicherung - Kombigestell mit Handtrommelbremse!		95953	186,00	<input type="checkbox"/>
	Durchgehende Fußplatte B 31cm x T 19cm	1	95145-1	335,00	<input type="checkbox"/>
	Durchgehende Fußplatte B 36cm x T 23cm	2	95145-2	335,00	<input type="checkbox"/>
	Durchgehende Fußplatte B 41cm x T 24cm	3	95145-3	335,00	<input type="checkbox"/>
	Durchgehende Fußplatte B 48cm x T 24cm	4	95145-4	335,00	<input type="checkbox"/>
	Wadenplatte für zentrale Fußstütze (Modell Kudu) H:15. B:30		85131	221,00	<input type="checkbox"/>
	Fußbrett gepolstert <i>nur für x:panda Gr. 1 empfohlen</i>	26 x 15 cm	89128	400,00	<input type="checkbox"/>
	Höhenausgleichadapter		89129	149,00	<input type="checkbox"/>
	Haltestange einzeln, 35cm <i>wird für o.g. Fußbretter benötigt</i>		8910820-3	156,00	<input type="checkbox"/>
	Fußschalen einzeln verstellbar, Paar	1	89143-1	464,00	<input type="checkbox"/>
	Fußschalen einzeln verstellbar, Paar	2	89143-2	464,00	<input type="checkbox"/>
	Fußschalen einzeln verstellbar, Paar	3	89143-3	456,00	<input type="checkbox"/>
	Haltestange doppelt, 35cm	1+2	8910840-3	156,00	<input type="checkbox"/>
	Haltestange doppelt, 35cm <i>wird für o.g. Fußschalen benötigt</i>	3+4	8910841-3	156,00	<input type="checkbox"/>
	Multieinstellbare Fußstütze, High-low:x Größe 1	35 cm	8910851-3	488,00	<input type="checkbox"/>
	Multieinstellbare Fußstütze, High-low:x Größe 2 <i>inkl. Integrierter Haltestange</i>	35 cm	8910852-3	488,00	<input type="checkbox"/>
	Breitenverlängerung Adapter für multieinstellb. Fußstütze		8910855	58,00	<input type="checkbox"/>
	Wadenplatten, einstellbar		89162	611,00	<input type="checkbox"/>
	Schiebebügel für High-low Zimmergestelle		8910545	145,00	<input type="checkbox"/>
	Schiebebügel winkelverstellbar für High-low Zimmergestelle		8910555	244,00	<input type="checkbox"/>
	Schiebebügel winkelverstellbar lang für High-low Zimmergestelle <i>nicht für High-low Kombi Gestelle</i>		8910565	244,00	<input type="checkbox"/>

Keine Haftung für Druckfehler