

CH | Gültig ab: 01.01.2021

Bestell-/Preisliste R82 High-Low Frame

Kunden-Nr:

Firma:

Adresse:

PLZ/Ort:

Ansprechpartner:

E-Mail:

Telefon-Nr:

Lieferanschrift: siehe Kundeninformationen

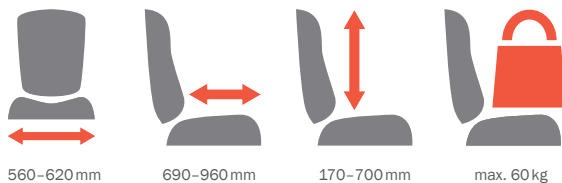
Kommission:



R82 High-Low Frame

Grundmodell Zimmergestell enthält:

- 100 mm Rollen
- Feststellbremse an allen Rädern
- Schlittenadapter (nicht bei High-Low:x Gr. 3)
- Höhenverstellung per Fußauslösung
- Auslösung der Neigungsverstellung unter dem Sitz

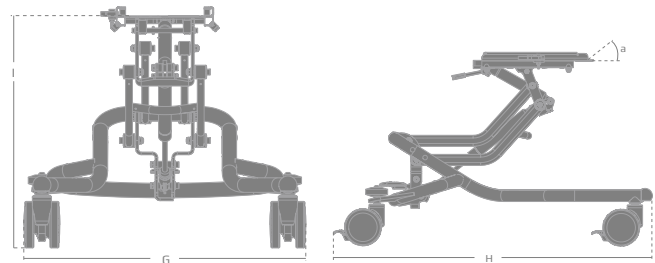


560–620 mm

690–960 mm

170–700 mm

max. 60 kg



Maße

Länge

Breite

Sitzhöhe

Kantelung

Gewicht

Max. Belastung

High-Low Zimmergestell, Gasfeder	690 mm	560 mm	170–600 mm	-10° – +33°	12,5 kg	60 kg
High-Low Zimmergestell, elektrisch	690 mm	560 mm	260–700 mm	-10° – +33°	13,0 kg	60 kg
High-Low Kombigestell, Gasfeder	960 mm	620 mm	260–700 mm	-10° – +33°	17,5 kg	60 kg
High-Low Kombigestell, elektrisch	960 mm	620 mm	260–700 mm	-10° – +33°	18,0 kg	60 kg

Version: 20201203

Keine Haftung für Druckfehler

Etac R82 GmbH
 Industriestraße 13
 45699 Herten
 Deutschland
 Geschäftsführer: Marcus Jändrosch

Tel.: +49(0)2366 5006-0
 Fax: +49(0)2366 5006-282
 R82@etac.de
 R82.de

Amtsgericht: Gelsenkirchen, HRB 5801
 USt-ID-Nr.: DE 174 000168
 Bank: Nordea Bank Finland
 BIC/SWIFT: NDEAFIHH
 IBAN: FI12 1820 3000 058826

CH | Gültig ab: 01.01.2021

Bestell-/Preisliste R82 High-Low:x Frame

Kunden-Nr:

Firma:

Adresse:

PLZ/Ort:

Ansprechpartner:

E-Mail:

Telefon-Nr:

Lieferanschrift: siehe Kundeninformationen

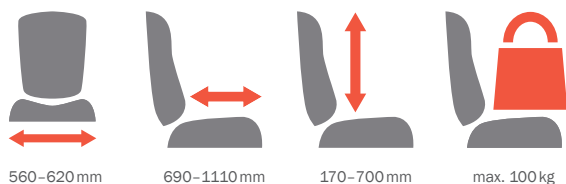
Kommission:



R82 High-Low:x Frame

Grundmodell Kombigestell (Outdoor) enthält:

- Trommelbremse, wahlweise mit Hand- o. Fußbedienung
- Schiebebügel
- Schlittenadapter
- 12,5" Hinterräder, 8" Vorderräder, pannensicher
- Höhenverstellung per Fußauslösung
- Auslösung der Neigungsverstellung unter dem Sitz

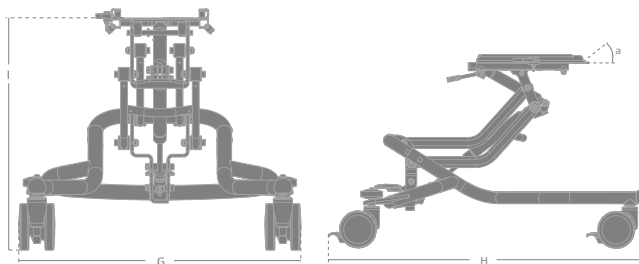


560-620 mm

690-1110 mm

170-700 mm

max. 100 kg



Maße

Breite

Länge

Sitzhöhe

Kantelung



Gewicht

Max. Belastung









Maße	Breite	Länge	Sitzhöhe	Kantelung	Gewicht	Max. Belastung
High-Low:x-Zimmergestell, Gasdruck, Gr. 1	560 mm	690 mm	170-600 mm	-10° - +30°	12,5 kg	60 kg
High-Low:x-Zimmergestell, Gasdruck, Gr. 2	620 mm	780 mm	250-610 mm	-10° - +30°	14,0 kg	60 kg
High-Low:x-Zimmergestell, elektrisch Gr. 1	560 mm	690 mm	170-600 mm	-10° - +30°	13,0 kg	60 kg
High-Low:x-Zimmergestell, elektrisch Gr. 2	620 mm	780 mm	250-620 mm	-10° - +30°	16,5 kg	60 kg
High-Low:x-Zimmergestell, elektrisch Gr. 3	620 mm	780 mm	320-560 mm	-10° - +30°	17,0 kg	100 kg
High-Low:x-Zimmergestell, hydraulisch Gr. 2	620 mm	780 mm	220-580 mm	-10° - +30°	16,5 kg	60 kg
High-Low:x-Kombigestell, Gasdruck, Gr. 1	620 mm	960 mm	260-700 mm	-10° - +30°	17,5 kg	60 kg
High-Low:x-Kombigestell, Gasdruck, Gr. 2	620 mm	1110 mm	330-640 mm	-10° - +30°	20,0 kg	60 kg
High-Low:x-Outdoor-Gestell, elektrisch, Gr. 1	620 mm	960 mm	260-700 mm	-10° - +30°	18,0 kg	60 kg
High-Low:x-Outdoor-Gestell, elektrisch, Gr. 2	620 mm	1110 mm	330-640 mm	-10° - +30°	20,5 kg	60 kg
High-Low:x-Outdoor-Gestell, hydraulisch, Gr. 2	620 mm	1110 mm	430-590 mm	-10° - +30°	20,5 kg	60 kg

Keine Haftung für Druckfehler

CH


Produkt	Beschreibung	Größe	Art.-Nr.	CHF	
High-Low Frame	Standard Untergestelle (für Panda Sitzsystem und individuelle Sitzschalen)				
	Grundmodell				
	High-Low Zimmergestell, Schwarz (glitzernd)	eine Größe	89505-03	1.498,00	<input type="checkbox"/>
	High-Low Zimmergestell, elektro, Schwarz (glitzernd)	eine Größe	89505-03EL	3.228,00	<input type="checkbox"/>
	Auslösung Höhenverstellung am Schiebegriff		89550-LIFT	54,00	<input type="checkbox"/>
	Auslösung Neigungsverstellung am Schiebegriff		89550-TILT	72,00	<input type="checkbox"/>
	<i>Schiebegriff erforderlich, siehe Zubehör!</i>				
	High-Low Kombigestell (Outdoor) Schwarz (glitzernd) mit Handtrommelbremse	eine Größe	89516-03TB	2.305,00	<input type="checkbox"/>
	mit Fußtrommelbremse	eine Größe	89516-03	2.305,00	<input type="checkbox"/>
	High-Low Kombigestell (Outdoor) elektro nur mit Fußtrommelbremse	eine Größe	89516-03EL	3.805,00	<input type="checkbox"/>
	Auslösung Höhenverstellung am Schiebegriff		89550-LIFT	54,00	<input type="checkbox"/>
	Auslösung Neigungsverstellung am Schiebegriff		89550-TILT	72,00	<input type="checkbox"/>
	Kippsicherung – Zimmergestell		89951-01	167,00	<input type="checkbox"/>
	Kippsicherung – Kombigestell mit Handtrommelbremse		95953	208,00	<input type="checkbox"/>
	Transportbeschläge (crashgetestet) für High-Low Kombigestell (Outdoor)		980910	257,00	<input type="checkbox"/>
High-Low:x Frame	Untergestelle (für x:panda Sitzsystem und individuelle Sitzschalen, verstärkte Version)				
	High-Low:x Zimmergestell für x:panda Größe 1+2	1	8911603-02	1.735,00	<input type="checkbox"/>
	High-Low:x Zimmergestell für x:panda Größe 3 <i>(nicht für x:panda Größe 4!)</i>	2	8911605-02	1.959,00	<input type="checkbox"/>
	High-Low:x Zimmergestell, elektro, für x:panda Größe 1+2	1	8911603-02EL	3.355,00	<input type="checkbox"/>
	High-Low:x Zimmergestell, hydraulisch, für x:panda Größe 1–3	2	8911606-02	2.890,00	<input type="checkbox"/>
	High-Low:x Zimmergestell, elektro, für x:panda Größe 3	2	8911605-02EL	3.472,00	<input type="checkbox"/>
	High-Low:x Zimmergestell elektro für x:panda Größe 4* <i>*ohne Adapter, muss separat bestellt werden:</i>	3	8911607-02EL	3.472,00	<input type="checkbox"/>
	Schlittenadapter lang für 8911607-02-EL		8911610-99	338,00	<input type="checkbox"/>
	Auslösung Höhenverstellung am Schiebegriff <i>(nicht für High-Low:x Gr. 3 erhältlich!)</i>	1+2	89550-LIFT	54,00	<input type="checkbox"/>
	Auslösung Neigungsverstellung am Schiebegriff	1+2	89550-TILT	72,00	<input type="checkbox"/>
	Auslösung Neigungsverstellung am Schiebegriff	3	8910550-KIT	54,00	<input type="checkbox"/>
	<i>Schiebegriff erforderlich, siehe Zubehör!</i>				
	High-Low:x Kombigestell (Outdoor) für x:panda Größe 1+2	1	8911613-02	2.666,00	<input type="checkbox"/>
	High-Low:x Kombigestell (Outdoor) für x:panda Größe 3	2	8911615-02	3.181,00	<input type="checkbox"/>
	High-Low:x Kombigestell (Outdoor) hydraulisch für x:panda 1–3	2	8911616-02	3.976,00	<input type="checkbox"/>
	High-Low:x Kombigestell (outdoor) elektro für x:panda Größe 1+2	1	8911613-02EL	4.234,00	<input type="checkbox"/>
	High-Low:x Kombigestell (outdoor) elektro für x:panda Größe 3 <i>(nicht für x:panda Größe 4!)</i>	2	8911615-02EL	4.693,00	<input type="checkbox"/>
	Keine Haftung für Druckfehler				

CH

Produkt	Beschreibung	Größe	Art.-Nr.	CHF	
	Auslösung Höhenverstellung am Schiebegriff	1+2	89550-LIFT	54,00	<input type="checkbox"/>
	Auslösung Neigungsverstellung am Schiebegriff	1+2	89550-TILT	72,00	<input type="checkbox"/>
	Kippschutz für High-Low:x Zimmergestelle	1	89951-01	167,00	<input type="checkbox"/>
	Kippschutz für High-Low:x Kombigestelle <i>nur für Größe 1!</i>	1	89951-02	167,00	<input type="checkbox"/>
Zubehör Für alle Versionen					
	Durchgehende Fußplatte B: 310 mm x T: 190 mm	1	95145-1	335,00	<input type="checkbox"/>
	Durchgehende Fußplatte B: 360 mm x T: 230 mm	2	95145-2	335,00	<input type="checkbox"/>
	Durchgehende Fußplatte B: 410 mm x T: 240 mm	3	95145-3	335,00	<input type="checkbox"/>
	Durchgehende Fußplatte B: 480 mm x T: 240 mm	4	95145-4	335,00	<input type="checkbox"/>
	Haltestange einzeln, 350 mm <i>(wird für o.g. Fußbretter benötigt!)</i>		8910820-3	156,00	<input type="checkbox"/>
	Fußbrett-Polster Gr. 1 für Wombat Fußplatte Gr. 1	1	95145-1PAD	167,00	<input type="checkbox"/>
	Fußbrett-Polster Gr. 2 für Wombat Fußplatte Gr. 2	2	95145-2PAD	167,00	<input type="checkbox"/>
	Fußbrett-Polster Gr. 3 für Wombat Fußplatte Gr. 3	3	95145-3PAD	167,00	<input type="checkbox"/>
	Fußkasten Gr. 1 komplett, für Wombat-Fußplatte Gr. 1 <i>(seitl. + hintere Führung, gepolstert, Polster f. Haltestange und Fußbrett-Polster)</i>	1	95145-1BSET	414,50	<input type="checkbox"/>
	Fußkasten Gr. 2 komplett, für Wombat-Fußplatte Gr. 2 <i>(seitl. + hintere Führung, gepolstert, Polster f. Haltestange und Fußbrett)</i>	2	95145-2BSET	414,50	<input type="checkbox"/>
	Fußkasten Gr. 3 komplett, für Wombat-Fußplatte Gr. 3 <i>(seitl. + hintere Führung, gepolstert, Polster f. Haltestange und Fußbrett)</i>	3	95145-3BSET	414,50	<input type="checkbox"/>
	Gurt für Fußkasten (vorn)	1-3	95145-20	84,00	<input type="checkbox"/>
	Fußschalen, einzeln verstellbar, Paar	1	89143-1	533,00	<input type="checkbox"/>
	Fußschalen, einzeln verstellbar, Paar	2	89143-2	533,00	<input type="checkbox"/>
	Fußschalen, einzeln verstellbar, Paar	3	89143-3	533,00	<input type="checkbox"/>
	Haltestange doppelt, 350 mm	1+2	8910840-3	156,00	<input type="checkbox"/>
	Haltestange doppelt, 350 mm <i>(wird für o.g. Fußschalen benötigt!)</i>	3+4	8910841-3	156,00	<input type="checkbox"/>
	Multieinstellbare Fußstütze, High-Low:x Gr. 1	350 mm	8910851-3	488,00	<input type="checkbox"/>
	Multieinstellbare Fußstütze, High-Low:x Gr. 2 <i>(inkl. integrierter Haltestange!)</i>	350 mm	8910852-3	488,00	<input type="checkbox"/>
	Adapter Breitenverlängerung für multieinstellbare Fußstütze		8910855	58,00	<input type="checkbox"/>

Keine Haftung für Druckfehler

CH

Produkt	Beschreibung	Größe	Art.-Nr.	CHF	
	Wadenplatten, einstellbar		89162	651,00	<input type="checkbox"/>
	Schiebebügel für High-Low Zimmergestelle		8910545	145,00	<input type="checkbox"/>
	Schiebebügel, winkelverstellbar, für High-Low Zimmergestelle		8910555	244,00	<input type="checkbox"/>
	Schiebebügel, winkelverstellbar, lang, für High-Low Zimmergestelle (nicht für High-Low Kombigestelle!)		8910565	244,00	<input type="checkbox"/>
	Sitzschalenadapter-Oberteil für Fremdschalen auf Schlittenadapter		82301-62	145,00	<input type="checkbox"/>

Keine Haftung für Druckfehler