

DE | Gültig ab: 01.01.2021

Bestell-/Preisliste R82 High-Low Frame

Kunden-Nr:

Firma:

Adresse:

PLZ/Ort:

Ansprechpartner:

E-Mail:

Telefon-Nr:

Lieferanschrift: siehe Kundeninformationen

Kommission:

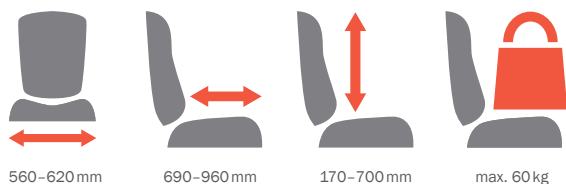


R82 High-Low Frame/High-Low:x Frame

Grundmodell Zimmergestell enthält:

- 100 mm Rollen
- Feststellbremse an allen Rädern
- Schlittenadapter (nicht bei High-Low:x Gr. 3)
- Höhenverstellung per Fußauslösung
- Auslösung der Neigungsverstellung unter dem Sitz

Zimmergestell

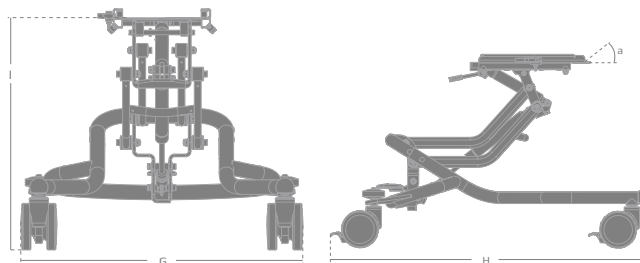


560–620 mm

690–960 mm

170–700 mm

max. 60 kg

HMV-Nummer: **26.99.01.0018**

Maße	Länge	Breite	Sitzhöhe	Kantelung	Gewicht	Max. Belastung
High-Low Zimmergestell, Gasfeder Gr. 1	690 mm	560 mm	170–600 mm	-10° – +33°	12,5 kg	60 kg
High-Low Zimmergestell, elektrisch Gr. 2	690 mm	560 mm	260–700 mm	-10° – +33°	13,0 kg	60 kg
High-Low:x Zimmergestell, Gasdruck, Gr. 1	560 mm	690 mm	170–600 mm	-10° – +30°	12,5 kg	60 kg
High-Low:x Zimmergestell, Gasdruck, Gr. 2	620 mm	780 mm	250–610 mm	-10° – +30°	14,0 kg	60 kg
High-Low:x Zimmergestell, elektrisch Gr. 1	560 mm	690 mm	170–600 mm	-10° – +30°	13,0 kg	60 kg
High-Low:x Zimmergestell, elektrisch Gr. 2	620 mm	780 mm	250–620 mm	-10° – +30°	16,5 kg	60 kg
High-Low:x Zimmergestell, elektrisch Gr. 3	620 mm	780 mm	320–560 mm	-10° – +30°	17,0 kg	100 kg
High-Low:x Zimmergestell, hydraulisch Gr. 2	620 mm	780 mm	220–580 mm	-10° – +30°	16,5 kg	60 kg

Version: 20201203

Keine Haftung für Druckfehler

Etac R82 GmbH
 Industriestraße 13
 45699 Herten
 Deutschland
 Geschäftsführer: Marcus Jändrosch

Tel.: +49(0)2366 5006-0
 Fax: +49(0)2366 5006-282
 R82@etac.de
 R82.de

Amtsgericht: Gelsenkirchen, HRB 5801
 USt-ID-Nr.: DE 174 000168
 Bank: Nordea Bank Finnland
 BIC/SWIFT: NDEAFIHH
 IBAN: FI12 1820 3000 058826

DE | Gültig ab: 01.01.2021

Bestell-/Preisliste R82 High-Low:x Frame

Kunden-Nr:

Firma:

Adresse:

PLZ/Ort:

Ansprechpartner:

E-Mail:

Telefon-Nr:

Lieferanschrift: siehe Kundeninformationen

Kommission:

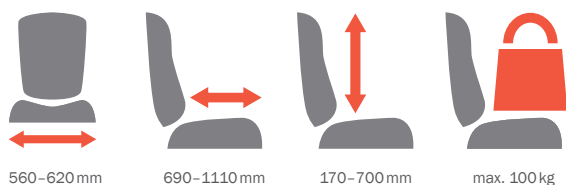


Outdoor-/Kombigestell

R82 High-Low Frame/High-Low:x Frame

Grundmodell Kombigestell (Outdoor) enthält:

- Trommelbremse, wahlweise mit Hand- o. Fußbedienung
- Schiebebügel
- Schlittenadapter
- 12,5" Hinterräder, 8" Vorderräder, pannensicher
- Höhenverstellung per Fußauslösung
- Auslösung der Neigungsverstellung unter dem Sitz

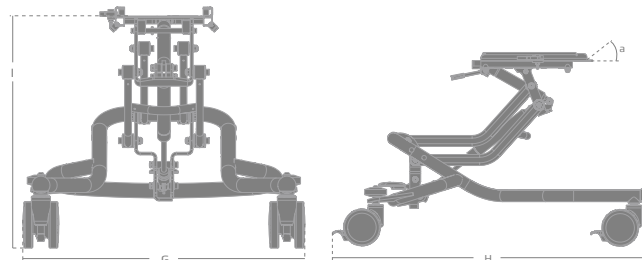


560-620 mm

690-1110 mm

170-700 mm

max. 100 kg

HMV-Nummer: **26.99.01.0018**

Maße	Breite	Länge	Sitzhöhe	Kantelung	Gewicht	Max. Belastung
High-Low-Outdoor-Gestell, Gasfeder, Gr. 1	620 mm	960 mm	260-700 mm	-10° - +30°	17,5 kg	60 kg
High-Low-Outdoor-Gestell, elektrisch, Gr. 2	620 mm	960 mm	260-700 mm	-10° - +30°	18,0 kg	60 kg
High-Low:x-Kombigestell, Gasdruck, Gr. 1	620 mm	960 mm	260-700 mm	-10° - +30°	17,5 kg	60 kg
High-Low:x-Kombigestell, Gasdruck, Gr. 2	620 mm	1110 mm	330-640 mm	-10° - +30°	20,0 kg	60 kg
High-Low:x-Outdoor-Gestell, elektrisch, Gr. 1	620 mm	960 mm	260-700 mm	-10° - +30°	18,0 kg	60 kg
High-Low:x-Outdoor-Gestell, elektrisch, Gr. 2	620 mm	1110 mm	330-640 mm	-10° - +30°	20,5 kg	60 kg
High-Low:x-Outdoor-Gestell, hydraulisch, Gr. 2	620 mm	1110 mm	430-590 mm	-10° - +30°	20,5 kg	60 kg

Version: 20201203

Keine Haftung für Druckfehler

Etac R82 GmbH
 Industriestraße 13
 45699 Herten
 Deutschland
 Geschäftsführer: Marcus Jändrosch









Tel.: +49(0)2366 5006-0
 Fax: +49(0)2366 5006-282
 R82@etac.de
 R82.de

Amtsgericht: Gelsenkirchen, HRB 5801
 USt-ID-Nr.: DE 174 000168
 Bank: Nordea Bank Finland
 BIC/SWIFT: NDEAFIHH
 IBAN: FI12 1820 3000 058826

DE



Produkt	Beschreibung	Größe	Art.-Nr.	EUR	
High-Low Frame	Standard Untergestelle (für Panda Sitzsystem und individuelle Sitzschalen)				
	Grundmodell				
	High-Low Zimmergestell, Schwarz (glitzernd)	eine Größe	89505-03	1.337,00	<input type="checkbox"/>
	High-Low Zimmergestell, elektro, Schwarz (glitzernd)	eine Größe	89505-03EL	2.882,00	<input type="checkbox"/>
	Auslösung Höhenverstellung am Schiebegriff		89550-LIFT	48,00	<input type="checkbox"/>
	Auslösung Neigungsverstellung am Schiebegriff		89550-TILT	64,00	<input type="checkbox"/>
	<i>Schiebegriff erforderlich, siehe Zubehör!</i>				
	High-Low Kombigestell (Outdoor) Schwarz (glitzernd)				
	mit Handtrommelbremse	eine Größe	89516-03TB	2.058,00	<input type="checkbox"/>
	mit Fußtrommelbremse	eine Größe	89516-03	2.058,00	<input type="checkbox"/>
	High-Low Kombigestell (Outdoor) elektro	eine Größe	89516-03EL	3.397,00	<input type="checkbox"/>
	nur mit Fußtrommelbremse				
	Auslösung Höhenverstellung am Schiebegriff		89550-LIFT	48,00	<input type="checkbox"/>
	Auslösung Neigungsverstellung am Schiebegriff		89550-TILT	64,00	<input type="checkbox"/>
	Kippsicherung – Zimmergestell		89951-01	149,00	<input type="checkbox"/>
	Kippsicherung – Kombigestell mit Handtrommelbremse		95953	175,00	<input type="checkbox"/>
	Transportbeschläge (crashgetestet) für High-Low Kombigestell (Outdoor)		980910	229,00	<input type="checkbox"/>
High-Low:x Frame	Untergestelle (für x:panda Sitzsystem und individuelle Sitzschalen, verstärkte Version)				
	High-Low:x Zimmergestell für x:panda Größe 1+2	1	8911603-02	1.549,00	<input type="checkbox"/>
	High-Low:x Zimmergestell für x:panda Größe 3 <i>(nicht für x:panda Größe 4!)</i>	2	8911605-02	1.749,00	<input type="checkbox"/>
	High-Low:x Zimmergestell, elektro, für x:panda Größe 1+2	1	8911603-02EL	2.995,00	<input type="checkbox"/>
	High-Low:x Zimmergestell, hydraulisch, für x:panda Größe 1-3	2	8911606-02	2.580,00	<input type="checkbox"/>
	High-Low:x Zimmergestell, elektro, für x:panda Größe 3	2	8911605-02EL	3.100,00	<input type="checkbox"/>
	High-Low:x Zimmergestell elektro für x:panda Größe 4*	3	8911607-02EL	3.100,00	<input type="checkbox"/>
	<i>*ohne Adapter, muss separat bestellt werden:</i>				
	Schlittenadapter lang für 8911607-02-EL		8911610-99	285,00	<input type="checkbox"/>
	Auslösung Höhenverstellung am Schiebegriff <i>(nicht für High-Low:x Gr. 3 erhältlich!)</i>	1+2	89550-LIFT	48,00	<input type="checkbox"/>
	Auslösung Neigungsverstellung am Schiebegriff	1+2	89550-TILT	64,00	<input type="checkbox"/>
	Auslösung Neigungsverstellung am Schiebegriff	3	8910550-KIT	48,00	<input type="checkbox"/>
	<i>Schiebegriff erforderlich, siehe Zubehör!</i>				
	High-Low:x Kombigestell (Outdoor) für x:panda Größe 1+2	1	8911613-02	2.380,00	<input type="checkbox"/>
	High-Low:x Kombigestell (Outdoor) für x:panda Größe 3	2	8911615-02	2.840,00	<input type="checkbox"/>
	High-Low:x Kombigestell (Outdoor) hydraulisch für x:panda 1-3	2	8911616-02	3.550,00	<input type="checkbox"/>
	High-Low:x Kombigestell (outdoor) elektro für x:panda Größe 1+2	1	8911613-02EL	3.780,00	<input type="checkbox"/>
	High-Low:x Kombigestell (outdoor) elektro für x:panda Größe 3 <i>(nicht für x:panda Größe 4!)</i>	2	8911615-02EL	4.190,00	<input type="checkbox"/>
Keine Haftung für Druckfehler					

DE

Produkt	Beschreibung	Größe	Art.-Nr.	EUR	
	Auslösung Höhenverstellung am Schiebegriff	1+2	89550-LIFT	48,00	<input type="checkbox"/>
	Auslösung Neigungsverstellung am Schiebegriff	1+2	89550-TILT	64,00	<input type="checkbox"/>
	Kippschutz für High-Low:x Zimmergestelle	1	89951-01	149,00	<input type="checkbox"/>
	Kippschutz für High-Low:x Kombigestelle <i>nur für Größe 1!</i>	1	89951-02	149,00	<input type="checkbox"/>
Zubehör Für alle Versionen					
	Durchgehende Fußplatte B: 310 mm x T: 190 mm	1	95145-1	299,00	<input type="checkbox"/>
	Durchgehende Fußplatte B: 360 mm x T: 230 mm	2	95145-2	299,00	<input type="checkbox"/>
	Durchgehende Fußplatte B: 410 mm x T: 240 mm	3	95145-3	299,00	<input type="checkbox"/>
	Durchgehende Fußplatte B: 480 mm x T: 240 mm	4	95145-4	299,00	<input type="checkbox"/>
	Haltestange einzeln, 350 mm <i>(wird für o.g. Fußbretter benötigt!)</i>		8910820-3	139,00	<input type="checkbox"/>
	Fußbrett-Polster Gr. 1 für Wombat Fußplatte Gr. 1	1	95145-1PAD	159,00	<input type="checkbox"/>
	Fußbrett-Polster Gr. 2 für Wombat Fußplatte Gr. 2	2	95145-2PAD	159,00	<input type="checkbox"/>
	Fußbrett-Polster Gr. 3 für Wombat Fußplatte Gr. 3	3	95145-3PAD	159,00	<input type="checkbox"/>
	Fußkasten Gr. 1 komplett, für Wombat-Fußplatte Gr. 1 <i>(seitl. + hintere Führung, gepolstert, Polster f. Haltestange und Fußbrett-Polster)</i>	1	95145-1BSET	395,00	<input type="checkbox"/>
	Fußkasten Gr. 2 komplett, für Wombat-Fußplatte Gr. 2 <i>(seitl. + hintere Führung, gepolstert, Polster f. Haltestange und Fußbrett)</i>	2	95145-2BSET	395,00	<input type="checkbox"/>
	Fußkasten Gr. 3 komplett, für Wombat-Fußplatte Gr. 3 <i>(seitl. + hintere Führung, gepolstert, Polster f. Haltestange und Fußbrett)</i>	3	95145-3BSET	395,00	<input type="checkbox"/>
	Gurt für Fußkasten (vorn)	1-3	95145-20	80,00	<input type="checkbox"/>
	Fußschalen, einzeln verstellbar, Paar	1	89143-1	449,00	<input type="checkbox"/>
	Fußschalen, einzeln verstellbar, Paar	2	89143-2	449,00	<input type="checkbox"/>
	Fußschalen, einzeln verstellbar, Paar	3	89143-3	449,00	<input type="checkbox"/>
	Haltestange doppelt, 350 mm	1+2	8910840-3	139,00	<input type="checkbox"/>
	Haltestange doppelt, 350 mm <i>(wird für o.g. Fußschalen benötigt!)</i>	3+4	8910841-3	139,00	<input type="checkbox"/>
	Multieinstellbare Fußstütze, High-Low:x Gr. 1	350 mm	8910851-3	435,00	<input type="checkbox"/>
	Multieinstellbare Fußstütze, High-Low:x Gr. 2 <i>(inkl. integrierter Haltestange!)</i>	350 mm	8910852-3	435,00	<input type="checkbox"/>
	Adapter Breitenverlängerung für multieinstellbare Fußstütze		8910855	51,00	<input type="checkbox"/>

Keine Haftung für Druckfehler

DE

Produkt	Beschreibung	Größe	Art.-Nr.	EUR
	Wadenplatten, einstellbar		89162	549,00 <input type="checkbox"/>
	Schiebebügel für High-Low Zimmergestelle		8910545	129,00 <input type="checkbox"/>
	Schiebebügel, winkelverstellbar, für High-Low Zimmergestelle		8910555	217,00 <input type="checkbox"/>
	Schiebebügel, winkelverstellbar, lang, für High-Low Zimmergestelle (nicht für High-Low Kombigestelle!)		8910565	217,00 <input type="checkbox"/>
	Sitzschalenadapter-Oberteil für Fremdschalen auf Schlittenadapter		82301-62	145,00 <input type="checkbox"/>

Keine Haftung für Druckfehler